

Số: /KH-PGDĐT

Ba Đình, ngày 18 tháng 01 năm 2025

KẾ HOẠCH

Tham gia phong trào “Tháng tự học ngoại ngữ” thành phố Hà Nội Năm 2025

Căn cứ Công văn số 69/SGDDĐT-GDTrH ngày 08/01/2025 của Sở Giáo dục và Đào tạo (GDĐT) Hà Nội về việc hướng dẫn triển khai phong trào “Tháng tự học ngoại ngữ” tại các trường phổ thông,

Phòng GDĐT ban hành Kế hoạch Tham gia phong trào “Tháng tự học ngoại ngữ” thành phố Hà Nội năm 2025, cụ thể như sau:

I. Ý NGHĨA

- Rèn luyện cho học sinh và giáo viên kỹ năng tự học ngoại ngữ nhằm nâng cao năng lực sử dụng tiếng Anh của học sinh và giáo viên trong bối cảnh hội nhập quốc tế.

- Tạo cơ hội để học sinh và giáo viên tiếp cận các nền tảng học tập tiên tiến, áp dụng công nghệ hiệu quả.

- Khuyến khích sự hợp tác, chia sẻ giữa học sinh, giáo viên và phụ huynh, hình thành môi trường học tập tích cực và bền vững.

- Phong trào tự học không chỉ dành cho năm 2025 mà còn là bước đầu để xây dựng thói quen tự học ngoại ngữ và các môn học khác cho học sinh, giáo viên trong các năm tiếp theo.

II. ĐỐI TƯỢNG

- **Đối tượng triển khai bao gồm:** Sở Giáo dục và Đào tạo Hà Nội, các thành viên thuộc Phòng GDĐT, cụm trường cụm THPT, giáo viên thuộc Tổ công tác, Trường học.

- **Đối tượng trực tiếp tham gia Tháng tự học bao gồm:** học sinh và giáo viên tiếng Anh các trường THCS trên địa bàn quận, sau đây quy ước gọi chung là “học viên”.

III. TRIỂN KHAI CHƯƠNG TRÌNH

1. Đăng ký tài khoản FSEL

Thời hạn: 16h30 ngày 23/01/2025 (thứ Năm).

2. Học viên xác thực tài khoản và làm bài kiểm tra năng lực đầu vào trên hệ thống

- Từ 10/02/2025 đến 14/02/2025, học viên xác thực thông tin số điện thoại tham gia sự kiện.

- Trước ngày 19/02/2025, học viên phải đăng nhập hệ thống để làm bài Đánh giá năng lực đầu vào Placement Test, nhận kết quả Test và chọn khóa học phù hợp.

(Hướng dẫn chi tiết theo Phụ lục I đính kèm)

3. Học viên tham gia Tháng tự học ngoại ngữ (Từ 20/02/2025 - 20/3/2025)

4. Tổng hợp kết quả Tháng tự học ngoại ngữ (Từ 21/3/2025 - 27/3/2025)

5. Hội nghị Tổng kết Tháng tự học ngoại ngữ (Dự kiến tổ chức vào Thứ Bảy, ngày 29/3/2025)

IV. TỔNG KẾT, KHEN THƯỞNG

Học viên tham gia có thành tích nổi bật sẽ được trao giấy chứng nhận, phần thưởng cấp Quận và cấp Thành phố, cụ thể:

1. Giải thưởng cá nhân: gồm giải cá nhân cấp quận/huyện/thị xã; giải cá nhân cấp Thành phố. Ngoài ra, có hàng nghìn quà tặng theo tiến trình tự học. Tiêu chí đánh giá cụ thể như sau:

Tiêu chí	Nội dung	Mức điểm	Mô tả
1	Tiến trình tự học	35	Hoàn thành từ 12 đơn vị bài học trở lên
		25	Hoàn thành từ 09 đến 11 đơn vị bài học
		15	Hoàn thành từ 06 đến 08 đơn vị bài học
		0	Hoàn thành dưới 06 đơn vị bài học
2	Điểm bài tập tự học	Tối đa 45	$\frac{\text{Số câu trả lời đúng}}{\text{Tổng số câu hỏi}} \times 45$ (làm tròn đến 01 chữ số thập phân)
3	Bài tập dự án trên diễn đàn	10	Đạt từ 80% trở lên điểm tối đa của bài tập dự án
		5	Đạt từ 50% đến dưới 80% điểm tối đa của bài tập dự án
		0	Đạt dưới 50% điểm tối đa của bài tập dự án
4	Tương tác nhóm học tập trên diễn đàn	10	Tích cực tham gia (Bình luận trên 24 bài đăng)
		7	Tham gia mức trung bình (Bình luận từ 16 đến 23 bài đăng)
		3	Có tham gia (Bình luận từ 10 đến 15 bài đăng)
		0	Tham gia rất ít mà thụ động (Bình luận dưới 10 bài đăng)
Tổng điểm tối đa		100	

*Ghi chú:

- Một khóa học bao gồm 72 đơn vị bài học; trong 01 tháng tự học, học sinh/giáo viên cần hoàn thành 12 đơn vị bài học trên nền tảng công nghệ số; Sở Giáo dục và Đào tạo sẽ mở toàn bộ 72 đơn vị bài học trong thời gian học sinh/giáo viên tham gia tự học.

- Bảng tiêu chí trên có thể điều chỉnh linh hoạt tùy thuộc vào tình hình thực tế của từng đơn vị hoặc giai đoạn triển khai.

2. Giải thưởng tập thể: gồm giải cấp quận/huyện/thị xã và giải cấp Thành phố, là các tập thể đạt kết quả cao nhất theo tiêu chí Đánh giá Phong trào tự học của đơn vị:

- Đánh giá tỷ lệ học sinh/giáo viên của đơn vị tham gia và hoàn thành số lượng đơn vị bài tự học trên nền tảng công nghệ số.

- Đánh giá mức trung bình Điểm bài tập tự học của tất cả học sinh/giáo viên trong đơn vị tham gia tự học.

- Đánh giá mức trung bình Điểm bài tập dự án trên diễn đàn của các học sinh/giáo viên thuộc đơn vị tham gia tự học.

- Đánh giá mức độ tương tác nhóm học tập của các học sinh/giáo viên thuộc đơn vị tham gia tự học (số lượt tham gia bình luận trên các bài đăng trong diễn đàn).

Số lượng, mức khen thưởng cụ thể cho từng đối tượng sẽ được Trường ban Chỉ đạo phê duyệt trong Phương án khen thưởng và công bố, trao thưởng trong buổi Tổng kết.

V. PHÂN CÔNG THỰC HIỆN

1. Phòng Giáo dục và Đào tạo

- Chỉ đạo, giám sát, đôn đốc các trường THCS trên địa bàn quận tham gia phong trào “Tháng tự học ngoại ngữ” thành phố Hà Nội năm 2025.

- Tổng hợp kết quả, trao giấy chứng nhận và phần quà của Ban Tổ chức “Tháng tự học ngoại ngữ” thành phố Hà Nội năm 2025 đến các cá nhân, tập thể đạt thành tích cấp quận.

2. Tổ Công tác số 01 theo QĐ số 161/QĐ-SGDĐT ngày 17/01/2025 của Sở GDĐT

Hỗ trợ, giám sát các trường THCS trên địa bàn quận tham gia phong trào “Tháng tự học ngoại ngữ” thành phố Hà Nội năm 2025.

3. Các trường THCS trên địa bàn quận

- Triển khai phong trào “Tháng tự học ngoại ngữ” thành phố Hà Nội năm 2025 tới tất cả học sinh, giáo viên Tiếng Anh của nhà trường.

- Thực hiện theo hướng dẫn trong Kế hoạch, hướng dẫn chi tiết có trong file hướng dẫn đính kèm và link tổng hợp hướng dẫn <https://bit.ly/HDTTH225> .

Trên đây là Kế hoạch tham gia “Tháng tự học ngoại ngữ” thành phố Hà Nội năm 2025. Trong quá trình triển khai, nếu có khó khăn vướng mắc liên hệ đồng chí Trương Việt Phương (số điện thoại: 0912129572) để được phối hợp, giải quyết./.

Nơi nhận:

- Phòng GDTrH - Sở GDĐT;
- Đ/c Trưởng phòng GDĐT;
- Thành viên Tổ Công tác số 01 theo QĐ số 161/QĐ-SGDĐT ngày 17/01/2025 của Sở GDĐT;
- Các trường THCS trên địa bàn quận;
- Lưu: VT, Tổ THCS.

**KT. TRƯỞNG PHÒNG
PHÓ TRƯỞNG PHÒNG**

Nguyễn Như Tùng

Phụ lục I
HƯỚNG DẪN ĐĂNG KÝ PHONG TRÀO
“THÁNG TỰ HỌC NGOẠI NGỮ” THÀNH PHỐ HÀ NỘI NĂM 2025
 (Kèm theo Kế hoạch số /SGDDT-QLT ngày /01/2025 của Phòng GDĐT)

I. ĐỐI TƯỢNG

Học sinh và giáo viên tiếng Anh các trường THCS trên địa bàn quận, sau đây quy ước gọi chung là “Học viên”.

II. THỜI GIAN TRIỂN KHAI

- 20/01/2025 - 23/01/2025: Các trường lập danh sách học viên tham gia và cập nhật lên hệ thống.

- 09/02/2025: Phòng GDĐT gửi link xác thực tài khoản về các trường THCS trên địa bàn quận, các trường gửi cho học sinh.

- 10/02/2025 - 14/02/2025: Học viên xác thực tài khoản và làm bài kiểm tra năng lực đầu vào trên hệ thống

- 20/02/2025 - 20/3/2025: Học viên tham gia Tháng tự học ngoại ngữ

- 21/3/2025 - 27/3/2025: Tổng hợp kết quả Tháng tự học ngoại ngữ

- 29/3/2025: Hội nghị Tổng kết Tháng tự học ngoại ngữ

III. HƯỚNG DẪN CÁC BƯỚC TRIỂN KHAI

1. Đăng ký tài khoản FSEL

Thời hạn: 16h30 ngày 23/01/2025 (thứ Năm).

a) Đối với học viên là học sinh

- Các trường truy cập vào lms.fsel.edu.vn/verify-data-school, tải “Template mẫu”, lập danh sách học viên tham gia là tất cả học sinh của trường.

* **Lưu ý:** Tuyệt đối giữ nguyên thể thức “Template mẫu”. Mỗi học viên tham gia phải đảm bảo tương ứng với 01 số điện thoại và 01 địa chỉ email riêng biệt.

- Các trường cập nhật file “Template mẫu” lên Nền tảng công nghệ số - FSEL, sau đây quy ước gọi chung là “hệ thống” theo các bước sau:

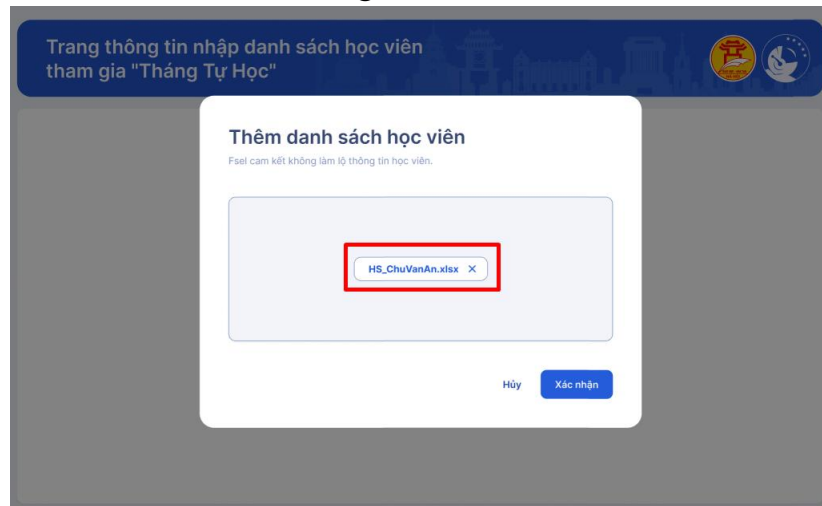
Bước 1: Truy cập vào đường link: lms.fsel.edu.vn/verify-data-school để thực hiện tải lên file thông tin học viên.

Bước 2: Lựa chọn thông tin của Trường muốn tải file lên
 Chọn “Quận/Huyện/Thị xã” của là “Quận Ba Đình”
 Chọn “Trường” muốn tải file lên như 02 ảnh bên dưới

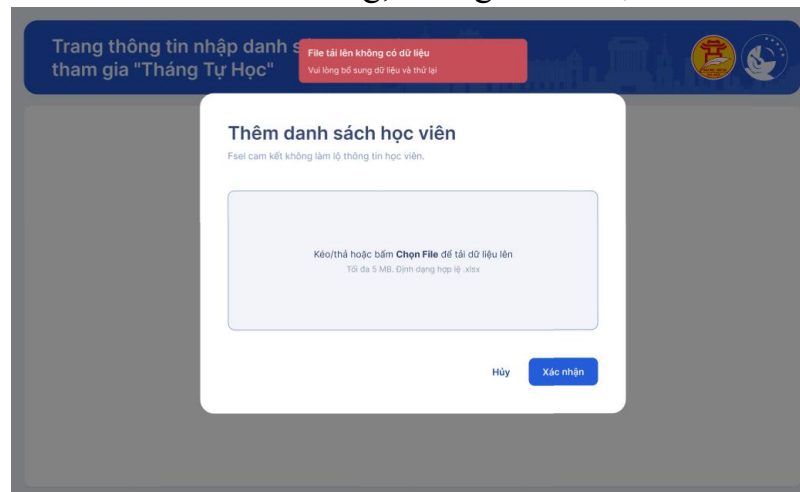
Bước 3: Nhấn chọn nút “Nhập file thông tin học viên” để tải lên file thông tin học viên

Bước 4: Kéo thả hoặc nhấn “Chọn file” để tải file dữ liệu học viên lên hệ thống. Sau đó chọn “Xác nhận” để xác nhận tải file thông tin lên hệ thống.

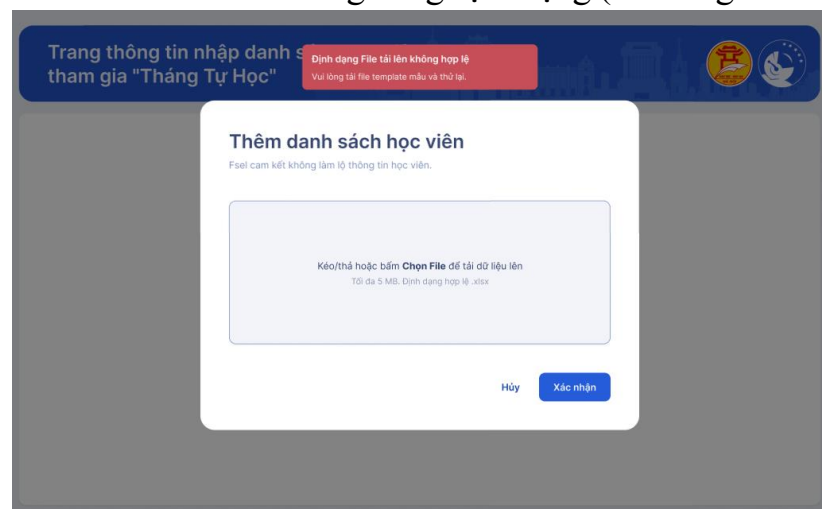
Bước 5: Dựa vào file tải lên hệ thống sẽ kiểm tra file tải lên để đưa ra thông báo. Thông báo khi tải lên file thành công



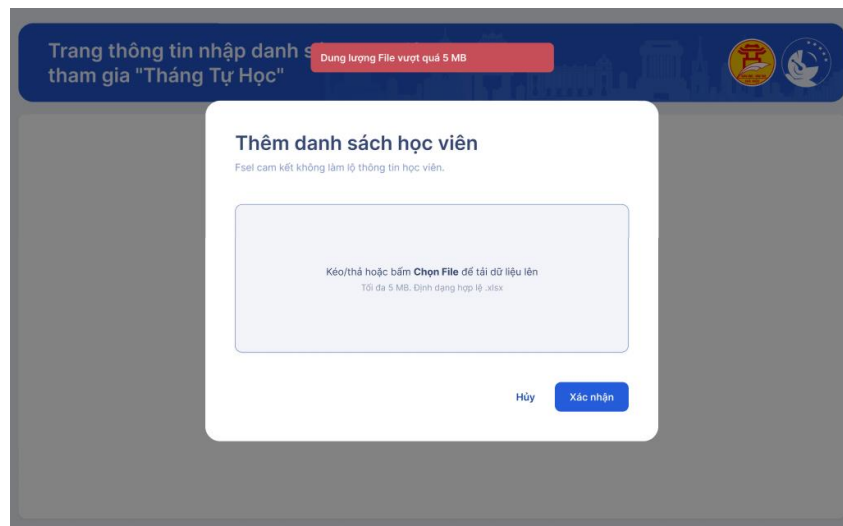
Thông báo khi tải file không hợp lệ, file có một trong những lỗi sau:
 + Thông báo lỗi khi file tải lên trống, không có dữ liệu.



+ Thông báo lỗi khi file tải lên không đúng định dạng (Vui lòng tải template mẫu)



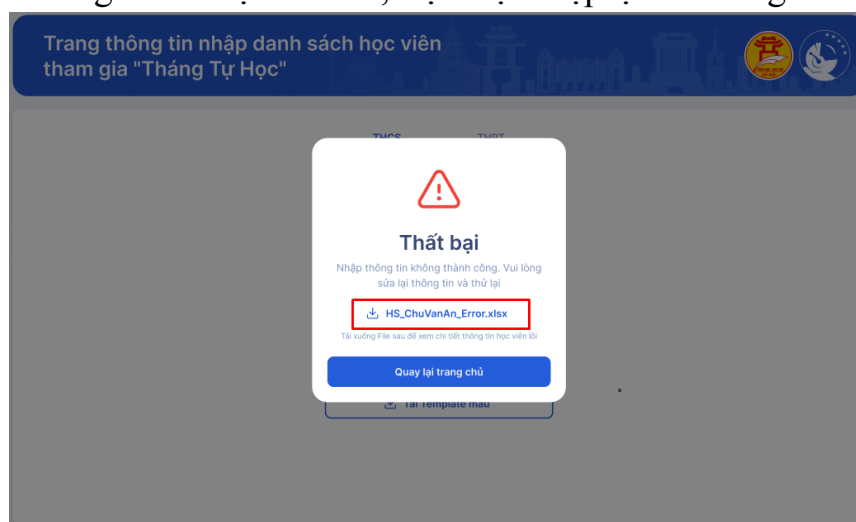
+ Thông báo lỗi khi file tải lên quá dung lượng cho phép (Quá 5 MB, vui lòng tải lại file có dung lượng nhỏ hơn 5 MB)



+ Ngoài ra, hệ thống sẽ hiển thị file tải lên thất bại nếu gặp 1 trong các trường hợp sau:

- Thiếu các trường thông tin;*
- Email không đúng định dạng;*
- Email trùng lặp trong file tải lên;*
- Email đã tồn tại trên hệ thống;*
- Số điện thoại trùng lặp trong file tải lên;*
- Số điện thoại không đúng định dạng;*
- Số điện thoại đã tồn tại trên hệ thống.*

+ Nhấn chọn vào file lỗi để tải thông tin học viên và xem chi tiết mô tả lỗi. Sau khi sửa thông tin các học viên lỗi, thực hiện nhập lại file thông tin lên hệ thống.

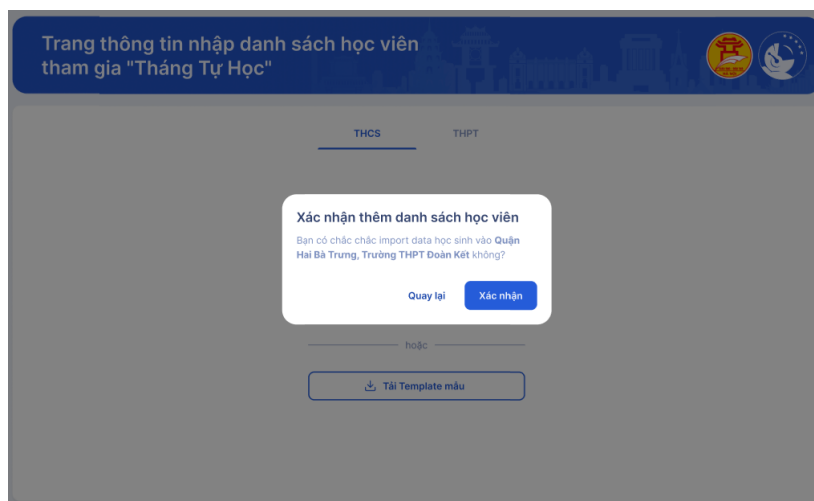


Bước 6: Sau khi tải file thành công.

Hiện thị màn thông tin xác nhận thêm thông tin học viên vào hệ thống Lms.

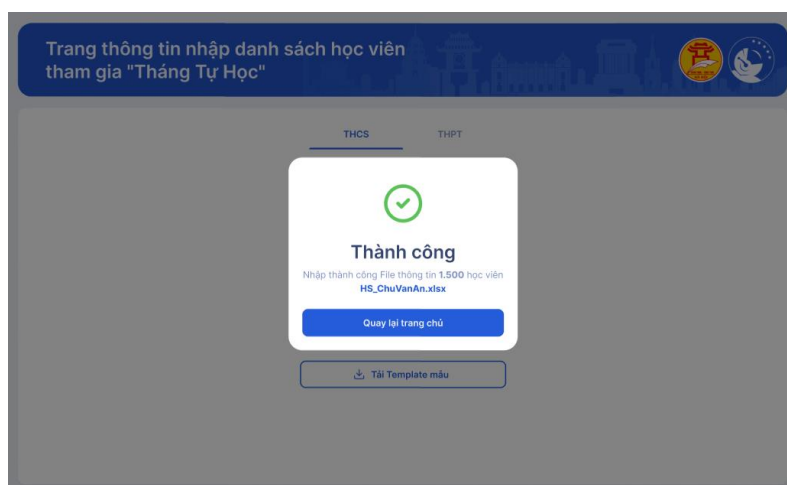
Nhấn chọn “Xác nhận” nếu muốn xác nhận thêm thông tin vào hệ thống.

Nhấn chọn “Quay lại” nếu không muốn thêm thông tin của file tải lên.



Bước 7: Hiện thị kết quả của file tải lên

Nếu file dữ liệu file tải lên hợp lệ. Thông tin học viên được thêm vào hệ thống Lms thành công.



b) Đối với học viên là giáo viên

- Các trường tải file “template_import_inforTeacher” đính kèm, lập danh sách học viên tham gia là giáo viên giảng dạy Tiếng Anh của trường.

*** Lưu ý:**

Các trường thông tin "Tổ; Cụm/Quận/Huyện; Trường" có thể được lựa chọn theo danh sách đã có, chọn Tổ 01 và quận Ba Đình.

Không chỉnh sửa trên file online hoặc upload lên Google Drive tránh vấn đề về định dạng.

Không thay đổi thông tin trong sheet/tab tổng hợp dữ liệu với tên "No_EDIT_Tổ", "No_EDIT_Cụm", "No_EDIT_Trường".

- Các trường sau khi đã lập danh sách, đặt lại tên file theo trường (ví dụ: THCS Thăng Long), tải lên link <https://bit.ly/dkgvth2025> trước 16h30 ngày 23/01/2025 (thứ Năm).

2. Học viên xác thực tài khoản và làm bài kiểm tra năng lực đầu vào trên hệ thống

a) Học viên xác thực tài khoản

- Từ 10/02/2025 đến 14/02/2025, các trường thông báo học viên vào link <https://lms.fsel.edu.vn/confirm-account> để xác thực thông tin số điện thoại tham gia sự kiện.

Các bước chi tiết như sau:

Bước 1: Truy cập đường link lms.fsel.edu.vn/confirm-account để xác thực thông tin số điện thoại tham gia sự kiện.

STT	Trường học thuộc Quận/Huyện/Thị xã	Thời gian xác thực số điện thoại
1	Thanh Trì	Từ 04/02/2025 đến 08/02/2025
2	Đống Đa	
3	Đống Anh	
4	Hà Đông	Từ 06/02/2025 đến 10/02/2025
5	Gia Lâm	
6	Chương Mỹ	
7	Long Biên	Từ 08/02/2025 đến 12/02/2025
8	Thạch Thất	
9	Thường Tín	
10	Phủ Xuyên	
11	Hoàng Mai	Từ 10/02/2025 đến 14/02/2025

Bước 2: Thực hiện nhập thông tin số điện thoại và chọn “Xác thực” để nhận mã OTP gửi về số điện thoại.

* *Lưu ý:* Số điện thoại gồm 10 chữ số, có số 0 ở đầu

Bước 3: Hệ thống kiểm tra thông tin số điện thoại học viên gửi yêu cầu xác thực.

Nếu số điện thoại học viên không đủ điều kiện, hệ thống trả thông báo lỗi

Nếu số điện thoại đủ điều kiện, hệ thống gửi mã OTP cho học viên và chuyển sang màn nhập OTP.

Trang xác thực thông tin số điện thoại học viên tham gia sự kiện Tháng Tự Học

094555323

Tài khoản của bạn chưa được tạo trên hệ thống hoặc không thuộc sự kiện "Tháng Tự Học" Hà Nội

Xác thực

Bạn đang gặp khó khăn trong việc xác thực số điện thoại? Hãy liên hệ đến CSKH của chúng tôi để được hỗ trợ.
Hotline: 0915139963

Liên hệ qua Zalo

STT	Trường học thuộc Quận/Huyện/Thị xã	Thời gian xác thực số điện thoại
1	Thanh Trì	Từ 04/02/2025 đến 08/02/2025
2	Đống Đa	
3	Đống Anh	
4	Hà Đống	Từ 06/02/2025 đến 10/02/2025
5	Gia Lâm	
6	Chương Mỹ	
7	Long Biên	Từ 08/02/2025 đến 12/02/2025
8	Thạch Thất	
9	Thường Tín	
10	Phủ Xuyên	
11	Hoàng Mai	Từ 10/02/2025 đến 14/02/2025

Bước 4: Thực hiện nhập mã OTP được gửi về số điện thoại. Hệ thống sẽ gửi một mã OTP đến số điện thoại vừa nhập. Kiểm tra điện thoại và nhập mã OTP vào trường được yêu cầu.

*** Lưu ý:**

- + Mỗi số điện thoại được gửi tối đa 3 lần mã OTP.
- + Khoảng cách giữa các lần gửi mã là tối thiểu 30 giây.

Trang xác thực thông tin số điện thoại học viên tham gia sự kiện Tháng Tự Học

Quay lại

Nhập mã OTP được gửi đến SĐT

Nhập mã xác thực OTP

Mã OTP đã được gửi đến số điện thoại: 094555323

Xác thực

Gửi lại mã

Số lần gửi mã còn lại: 2

Nhấn "Xác thực"

Nhấn "Gửi lại mã" nếu không nhận được OTP

Bạn đang gặp khó khăn trong việc xác thực số điện thoại? Hãy liên hệ đến CSKH của chúng tôi để được hỗ trợ.
Hotline: 0915139963

Liên hệ qua Zalo

STT	Trường học thuộc Quận/Huyện/Thị xã	Thời gian xác thực số điện thoại
1	Thanh Trì	Từ 04/02/2025 đến 08/02/2025
2	Đống Đa	
3	Đống Anh	
4	Hà Đống	Từ 06/02/2025 đến 10/02/2025
5	Gia Lâm	
6	Chương Mỹ	
7	Long Biên	Từ 08/02/2025 đến 12/02/2025
8	Thạch Thất	
9	Thường Tín	
10	Phủ Xuyên	

Bước 5: Hệ thống kiểm tra mã OTP vừa nhập. Nếu nhập **đúng** OTP, hệ thống chuyển sang bước tạo mật khẩu. Nếu nhập **sai** OTP, thông báo lỗi và cho phép nhập lại. Trường hợp **không nhận được mã OTP**, học viên nhấn "**Gửi lại**".

Trang xác thực thông tin số điện thoại học viên tham gia sự kiện Tháng Tự Học

[Quay lại](#)

Nhập mã xác thực OTP

Mã OTP đã được gửi đến số điện thoại: 094555323

Xác thực

Gửi lại mã

Số lần gửi mã còn lại: 2

Bạn đang gặp khó khăn trong việc xác thực số điện thoại? Hãy liên hệ đến CSKH của chúng tôi để được hỗ trợ.

Hotline: 0915139963

Liên hệ qua Zalo

STT	Trường học thuộc Quận/Huyện/Thị xã	Thời gian xác thực số điện thoại
1	Thanh Trì	Từ 04/02/2025 đến 08/02/2025
2	Đống Đa	
3	Đống Anh	
4	Hà Đông	Từ 06/02/2025 đến 10/02/2025
5	Gia Lâm	
6	Chương Mỹ	
7	Long Biên	Từ 08/02/2025 đến 12/02/2025
8	Thạch Thất	
9	Thường Tín	
10	Phủ Xuyên	

Trang xác thực thông tin số điện thoại học viên tham gia sự kiện Tháng Tự Học

[Quay lại](#)

Nhập mã xác thực OTP

Mã OTP không chính xác. Vui lòng thử lại!

Xác thực

Gửi lại mã

Số lần gửi mã còn lại: 2

Bạn đang gặp khó khăn trong việc xác thực số điện thoại? Hãy liên hệ đến CSKH của chúng tôi để được hỗ trợ.

Hotline: 0915139963

Liên hệ qua Zalo

STT	Trường học thuộc Quận/Huyện/Thị xã	Thời gian xác thực số điện thoại
1	Thanh Trì	Từ 04/02/2025 đến 08/02/2025
2	Đống Đa	
3	Đống Anh	
4	Hà Đông	Từ 06/02/2025 đến 10/02/2025
5	Gia Lâm	
6	Chương Mỹ	
7	Long Biên	Từ 08/02/2025 đến 12/02/2025
8	Thạch Thất	
9	Thường Tín	
10	Phủ Xuyên	

Bước 6: Kiểm tra thông tin và bổ sung thông tin
 Sau khi xác thực OTP thành công, học viên kiểm tra thông tin của mình đã đăng kí và thực hiện bổ sung thông tin.

Trang xác thực thông tin số điện thoại học viên tham gia sự kiện Tháng Tự Học

[Quay lại](#)

Thông tin đăng ký

Họ tên:

Số điện thoại:

Email:

Trường:

Khối:

Lớp:

Thông tin bổ sung

Số điện thoại phụ huynh

Email phụ huynh (Không bắt buộc)

Tiếp tục

Bước 7: Tạo mật khẩu

Sau khi bổ sung thành công, hệ thống chuyển sang giao diện tạo mật khẩu. Học viên nhập mật khẩu mới theo hướng dẫn:

- + Dài tối thiểu 8 ký tự.
- + Chứa ít nhất 1 chữ hoa (A-Z), ít nhất 1 số (0-9) và ít nhất 1 ký tự đặc biệt (ví dụ : @,#,\$,%..).

Bước 8: Đăng nhập vào LMS và làm bài đánh giá kiểm tra đầu vào.

Sau khi tạo mật khẩu thành công, học viên nhấn chọn “Đăng nhập ngay” hoặc truy cập đường link lms.fsel.edu.vn để thực hiện hoàn thành bài đánh giá đầu vào.

b) Học viên làm bài kiểm tra năng lực đầu vào trên hệ thống

- Đăng nhập hệ thống để làm bài Đánh giá năng lực đầu vào Placement Test, nhận kết quả Test và chọn khóa học phù hợp: thời hạn 19/02
- Bắt đầu học tập trên nền tảng công nghệ trong “Tháng tự học ngoại ngữ”: thời hạn 20/02 – 20/03

* **Lưu ý:** Tất cả các trường hợp không đăng kí theo link nhà trường gửi sẽ không được tính là đăng ký hợp lệ của Tháng tự học.