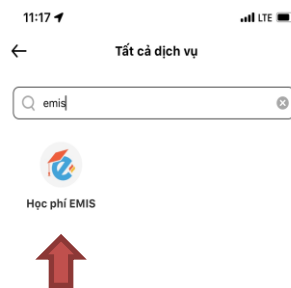


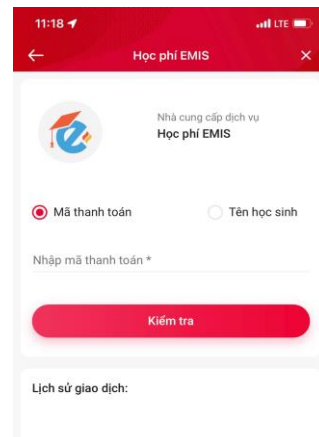
A. THANH TOÁN QUA APP Viettel Money



Vào mục xem tất cả tìm kiếm EMIS



Chọn Học phí EMIS

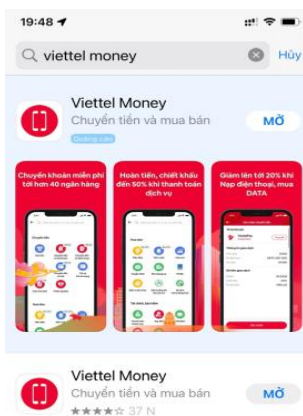


Nhập Mã thanh toán hoặc Tên học sinh

Chọn khoản thanh toán và thực hiện theo các bước

B. HƯỚNG DẪN CÀI APP VIETTEL MONEY

1. HƯỚNG DẪN TẢI VÀ ĐĂNG KÝ: (cho mọi thuê bao).



B1: Tải app Viettel Money trên Appstore/CHPlay



B2: Nhập SDT đăng ký
Chọn tiếp tục



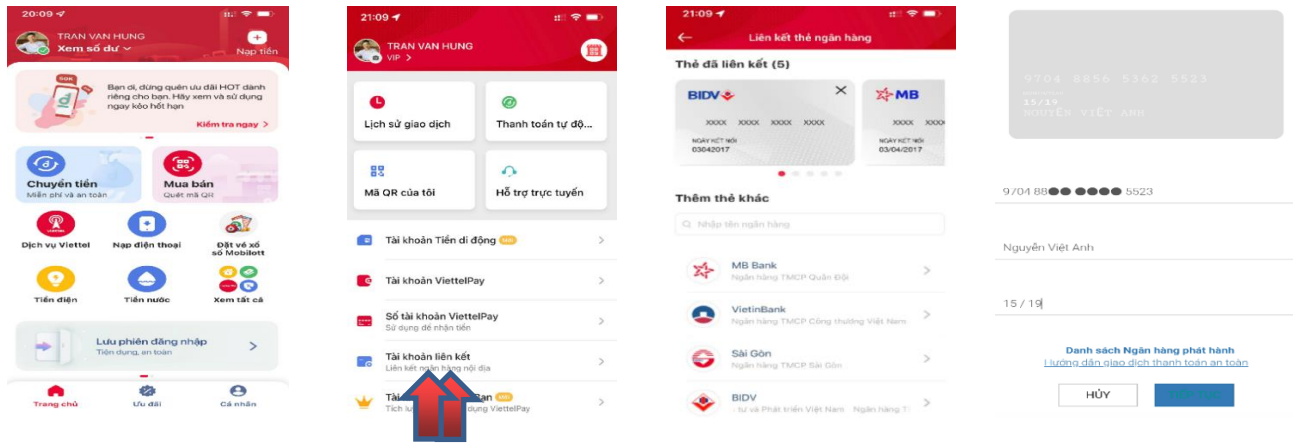
B3: Nhập mã OTP --> Xác thực thông tin

Phụ huynh vui lòng quét Qrcode để đăng ký



2. HƯỚNG DẪN NẠP TIỀN VÀO VIETTEL MONEY:

● Cách 1: Liên kết thẻ ATM Ngân hàng



B1: Đăng nhập Viettel Money
Chọn Cá nhân

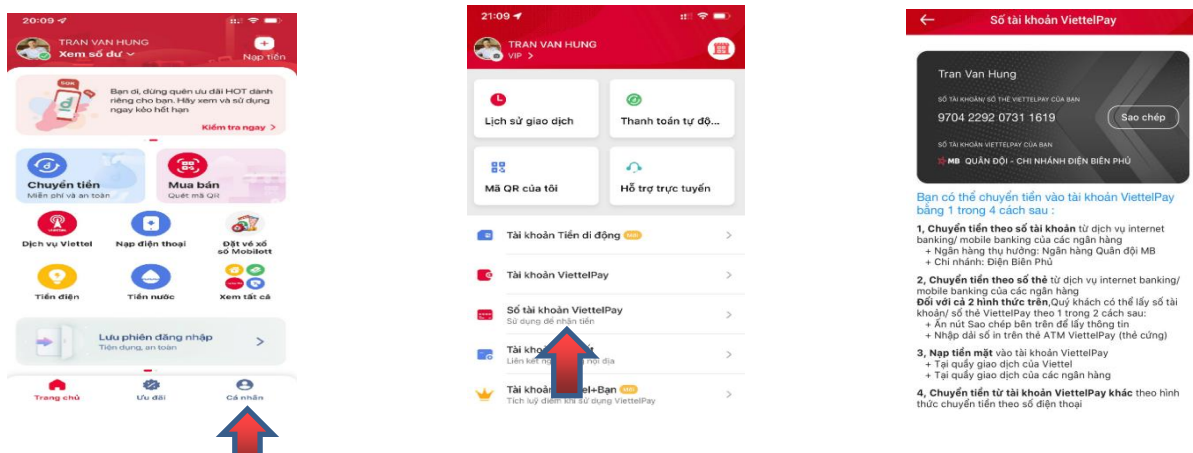
B2: Chọn
Tài khoản liên kết

B3: Chọn ngân hàng có thẻ ATM
(có đăng ký internetbanking)

B4: Điền thông tin
và làm theo các bước

Sau khi liên kết Nạp tiền sang Viettel money--> chọn "Nạp tiền" (dấu "+" góc phải phía trên màn hình) nhập số tiền cần nạp.

● Cách 2: Chuyển tiền nhanh 24/7 từ Ngân hàng KHÁC vào tài khoản Viettel Money:



Đăng nhập Viettel Money
Chọn Cá nhân

Chọn Số tài khoản ViettelPay

Thực hiện chuyển tiền từ App ngân hàng khác vào Số TK này
(các bước theo hướng dẫn)

Cách 3: Nạp tiền mặt vào tài khoản ViettelMoney tại cửa hàng Viettel (miễn phí)

ĐẦU MỖI HỖ TRỢ PHÍA VIETTEL

STT	Họ tên	Số Điện Thoại	Phân công hỗ trợ
1	Hoàng Thị Dung	0986566669	
2	Hoàng Thị Thanh Hoa	0966965858	
3	Vũ Thanh Bình	0984661666	
4	Đình Thị Huyền	0976188688	
5	Trịnh Thanh Hưng	0987605574	
6	Nông Thị Thanh Thủy	0968868685	